

「バスもり！」WEB回数券の購入について

# ①回数券・空港線の購入をタップ



## ② 出発地・到着地・路線・バス停1・2を入力し検索



• 出発地／到着地

→ 「千葉」 又は 「東京」 を選ぶ



• 路線

→ 次ページ参照



• バス停1・2

→ 「路線」 で選んだ運賃区間の  
バス停を選択



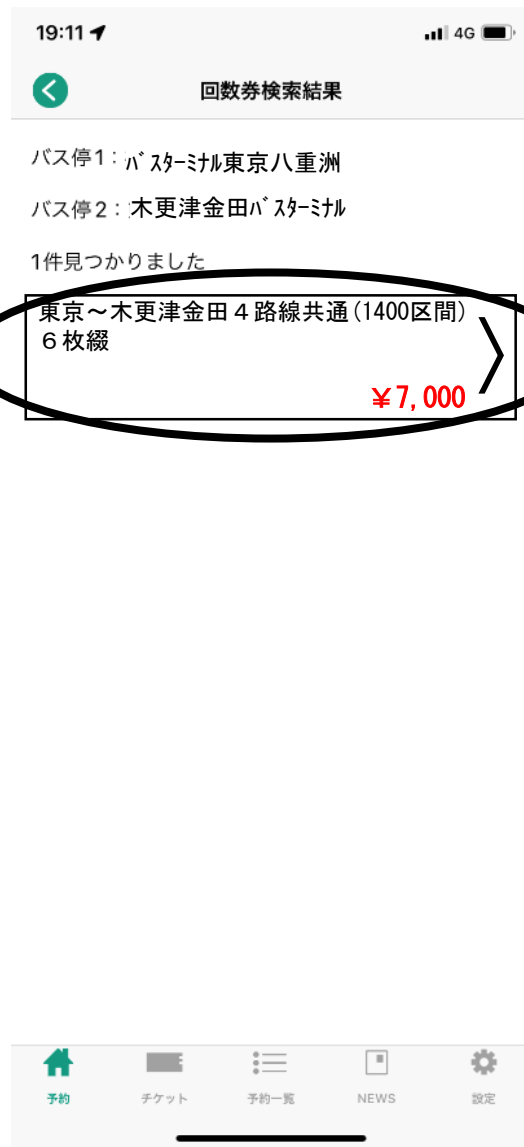
• 「検索」 をタップ



## 回数券検索時の路線名

- 東京～木更津金田間 4 路線共通 (1400円区間)
- 君津木更津線共通 (1500円区間)
- 君津木更津線共通 (1600円区間)
- 君津木更津線共通 (1800円区間)
- 鴨川線 (1700円区間)
- 鴨川線 (1800円区間)
- 鴨川線 (2000円区間)
- 鴨川線 (2200円区間)
- 鴨川線 (2300円区間)
- 鴨川線 (2600円区間)

### ③検索結果の回数券を選択



## ④購入冊数と支払い方法を選択



19:12 4G

回数券情報確認

路線: 東京～木更津金田4路線共通 (1400区間)

ハスターミナル東京八重洲

木更津金田ハスターミナル

購入冊数

東京～木更津金田4路線共通 (1400区間) 6枚綴り

有効期間: 購入日より12ヶ月間

枚数: 6枚綴り 0

金額: ¥7,000

支払期限: 2022/09/06 23:59

支払方法選択

支払金額: ¥0

クレジットカード

確定

予約 チケット 予約一覧 NEWS 設定

- 購入冊数を選択  
→MAX8冊まで購入可

- 支払い方法選択  
→クレジットカード  
支払秘書

(ウェルネット独自のサービス)

コンビニ

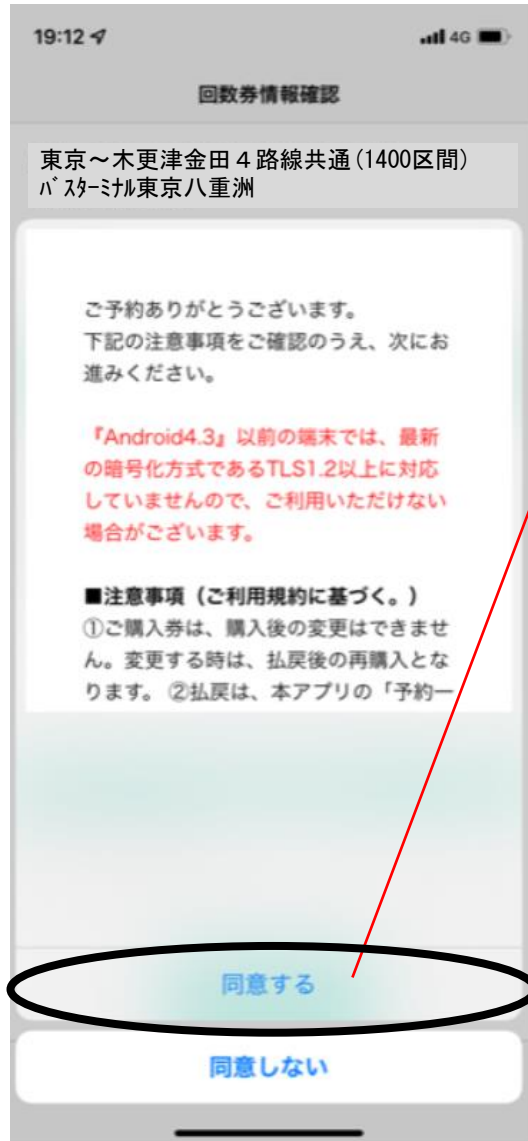
(セブン・ローソン・ファミマ・ミニストップ・  
デイリーヤマザキ・セイコーマート)

ペイジー

ネットバンク

(ジャパンネット銀行・楽天銀行・じぶん銀行・  
住信SBIネット銀行)

## ⑤支払方法の必要事項入力後



- 確認内容に「同意する」をタップ

## ⑥購入完了



- チケット一覧に表示される

アプリに関するお問合せ先

ウェルネット運用センター

TEL0570 - 046 - 046

(24時間対応)



「バスもり！」WEB回数券の**使用**について

# ① トップページから「チケット」をタップ



## ②購入履歴一覧から「使用する」をタップ



### ③使用動作に移る その1

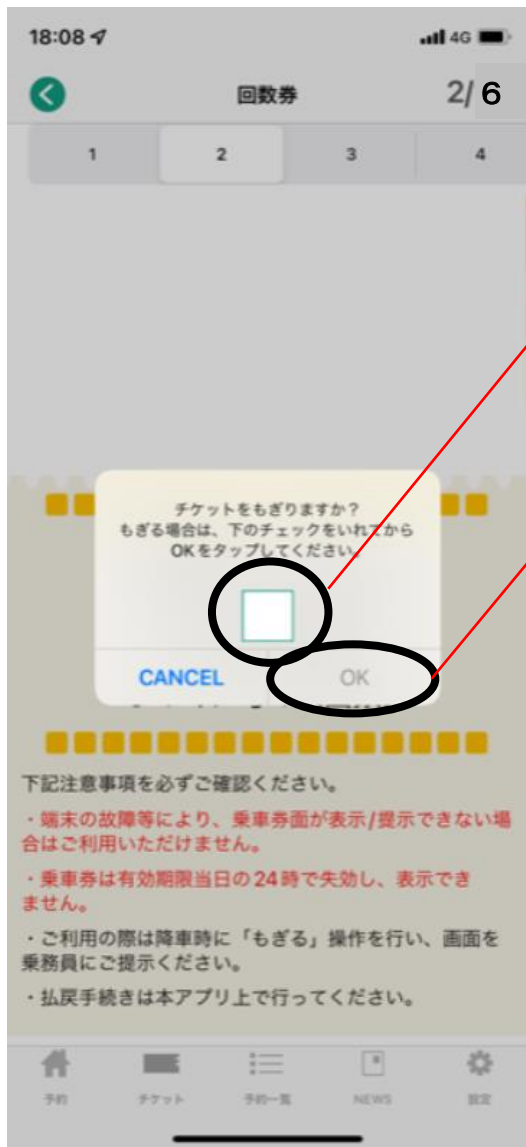


• 何枚目を使うか決め

• 左から右へスライド

背景のバスは左右に動いている

## ④使用動作に移る その2



- タップして☑をつけ  
↓
- 「OK」をタップ  
↓
- カメラが起動するので  
「QRコード」を読んでもらう

## ⑤画面を確認する



- 運転士さんに確認頂く画面

(お客様が見せてくる画面)

不正防止のため

「使用済」の円の周りが動いている